



*Департамент образования Владимирской области
ГБУ ВО «Центр психолого-педагогической, медицинской и
социальной помощи»*

***О результатах социально-психологического тестирования на
раннее выявление немедицинского потребления
наркотических средств и психотропных веществ
обучающихся образовательных организаций
Владимирской области 2020–2021 учебного года***



**Региональный координатор
по проведению социально-психологического
тестирования во Владимирской области
<https://cppisp33.ru>**

31.03.2021



Нормативно-правовая база проведения социально-психологического тестирования на выявление раннего потребления наркотических и психотропных веществ

**Федеральный закон
от 08.01.1998 № 3-ФЗ
«О наркотических средствах и
психотропных веществах»**

•Статья 53.4 «1. Раннее выявление незаконного потребления наркотических средств и психотропных веществ является одной из форм профилактики незаконного потребления наркотических средств и психотропных веществ, которая включает в себя: социально-психологическое тестирование обучающихся в общеобразовательных организациях и профессиональных образовательных организациях, а также образовательных организациях высшего образования; профилактические медицинские осмотры обучающихся в общеобразовательных организациях и профессиональных образовательных организациях, а также образовательных организациях высшего образования.»

**Федеральный закон
от 29.12.2012 г. №273-ФЗ
«Об образовании в Российской
Федерации»**

•Статья 28, пункт 15 «1) организация социально-психологического тестирования обучающихся в целях раннего выявления незаконного потребления наркотических средств и психотропных веществ в порядке, установленном федеральным органом исполнительной власти, осуществляющим функции по выработке государственной политики и нормативно-правовому регулированию в сфере образования.»

**Приказ Министерства
просвещения Российской
Федерации от 20.02.2020 № 59**

•Порядок проведения социально-психологического тестирования обучающихся в общеобразовательных организациях и профессиональных образовательных организациях.

**Распоряжение Департамента
образования Владимирской
области от 19.08.2020 № 844**

•Порядок проведения СПТ на территории Владимирской области



Проведение СПТ во Владимирской области



Введите фильтр...

Меню

- Учебный год
- 1) Субъект Российской Федерации
- 22) Органы управления образованием
- 1020) Реестр образовательных организаций
- Сведения о классах (группах)
- Сведения об обучающихся
- Региональные настройки тестирования
- 19) Региональные нормы показателей
- 1) Мероприятия:
- 3) Тесты и опросы
- 2) Разделы теста (опроса)
- 1) Группы вопросов
- Выводы и рекомендации
- 140) Вопросы

Панель Навигации

- Учебный год: 2020-2021
- Субъект Российской Федерации: Владимирская область

Реестр образовательных организаций

#	Тип образовательной организации	Код ОО	Номер ОО	Орган управления образованием
1	<input checked="" type="checkbox"/>	966		Администрация закрытого административно-территориального образования город Радужный Владимирской области
2	<input type="checkbox"/>	939		Администрация Меленковского района
3	<input type="checkbox"/>	940		Администрация Меленковского района
4	<input type="checkbox"/>	946		Администрация муниципального образования Истринский район
5	<input type="checkbox"/>	353		Администрация муниципального образования Истринский район
6	<input type="checkbox"/>	943		Администрация муниципального образования Истринский район
7	<input type="checkbox"/>	1020		Департамент образования Владимирской области
8	<input type="checkbox"/>	1019		Департамент образования Владимирской области
9	<input type="checkbox"/>	602		Департамент образования Владимирской области

Название

Название	Значение
Код ОО	966
Номер ОО	
Орган управления образованием	Администрация закрытого административно-территориального образования город Радужный Владимирской области
Полное наименование ОО	Муниципальное бюджетное учреждение дополнительного образования детей Детская школа искусств г. Радужный Владимирской области
Краткое наименование ОО	МБОУ ДОД ДШИ
ИНН	
Город / городской округ / муниципальный район	
Юридический адрес (в форме ФИАС)	600910, Владимирская обл, г.Радужный, 1й квл, д 39
Фактический адрес (в форме ФИАС)	600910, Владимирская обл, г.Радужный, 1й квл, д 39

Введите здесь текст для поиска

9:13 24.08.2020

В регионе определена форма проведения СПТ в электронном виде на платформе спт.образование33.рф



Единая методика социально-психологического тестирования



ЕМ СПТ как единый измерительный инструмент

1.

«Единая методика социально – психологического тестирования» (ЕМ СПТ) разработана в соответствии с поручением Государственного антинаркотического комитета (протокол от 11 декабря 2017 г. № 35)

Осуществляет оценку вероятности вовлечения в зависимое поведение на основе соотношения факторов риска (ФР) и факторов защиты (ФЗ), воздействующих на обследуемых.

2.

Правообладателем «Единой методики социально – психологического тестирования» (ЕМ СПТ) является Министерство просвещения Российской Федерации.

Выявляет явную (повышенную) и латентную (незначительную) вероятность вовлечения в зависимое поведение.

3.

«Единая методика социально – психологического тестирования» (ЕМ СПТ) с 2019 года является обязательной для использования в образовательных организациях всех субъектов Российской Федерации

ЕМ СПТ применяется для тестирования лиц подросткового и юношеского возраста старше 13 лет, начиная с 7-го класса обучения

Не может быть использована для формулировки заключения о наркотической или иной зависимости респондента

На что направлена единая методика СПТ



Методика основана на представлении о непрерывности и единовременности совместного воздействия на ребенка «факторов риска» и «факторов защиты».

Если «факторы риска» начинают преобладать над «факторами защиты» обучающемуся необходимо оказать психолого-педагогическую помощь и социальную поддержку и предотвратить таким образом вовлечение в негативные проявления, в том числе наркопотребление.


Студенты	
10 - 11 классы	Форма «С-140» 140 вопросов Факторы риска - 8 субшкал Факторы защиты - 5 субшкал
7 - 9 классы	Форма «В-140» 140 вопросов Факторы риска - 8 субшкал Факторы защиты - 5 субшкал
	Форма «А-110» 110 вопросов Факторы риска - 6 субшкал Факторы защиты - 4 субшкалы

Факторы риска

социально-психологические условия, повышающие угрозу вовлечения в зависимое поведение

Факторы защиты

обстоятельства, повышающие социально-психологическую устойчивость к воздействию факторов риска



– Методические рекомендации Министерства просвещения Российской Федерации «Использование результатов единой методики социально-психологического тестирования для организации профилактической работы с обучающимися образовательной организации» (разработаны ФГБНУ «Центр защиты прав и интересов детей», письмо Министерства просвещения Российской Федерации от 13.02.2020 № 07-1468);

– Методические рекомендации по нормированию результатов социально-психологического тестирования обучающихся образовательных организаций при оценке индивидуальной вероятности вовлечения в зависимое поведение (письмо Министерства просвещения Российской Федерации от 18.10.2019 № 07-7305).



Результаты тестирования

Результаты тестирования доступны:

Родителям

Обучающимся

Педагогу-психологу

По завершении тестирования участник социально-психологического тестирования в своем личном кабинете получает:

- краткую характеристику актуального уровня развития психологической устойчивости;*
- рекомендации в каком направлении можно развивать свою психологическую устойчивость;*
- возможность индивидуального обращения к психологу, проводившему тестирование, для получения более подробных результатов тестирования.*

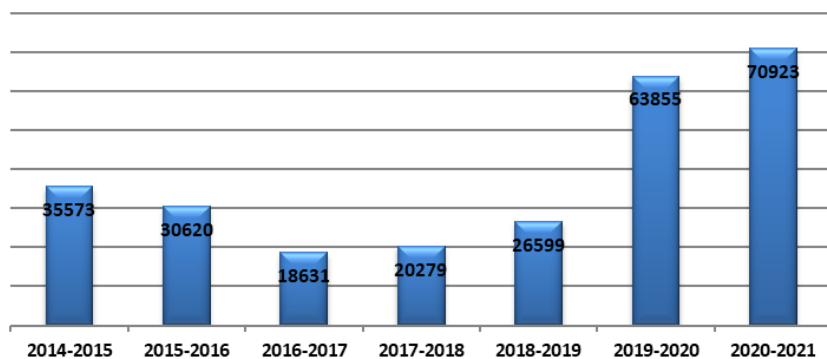


Проведение социально-психологического тестирования на выявление раннего потребления наркотических и психотропных веществ в 2020-2021 учебном году



Образовательные организации	Количество образовательных организаций	Количество обучающихся, подлежащих тестированию	Приняли участие в СПТ	Оформили отказ
Общеобразовательные школы	325	47097	45596	1111
Школы-интернаты	22	877	844	33
Организации профессионального образования	36	22699	22426	44
Образовательные организации высшего профессионального образования	6	3511	2057	1454
ИТОГО	389	74181	70923	2642

Количество обучающихся, принявших участие в СПТ



Количество учащихся, подлежащих СПТ (в процентном соотношении)





Участие в СПТ обучающихся общеобразовательных организаций 2020 – 2021 уч.г.



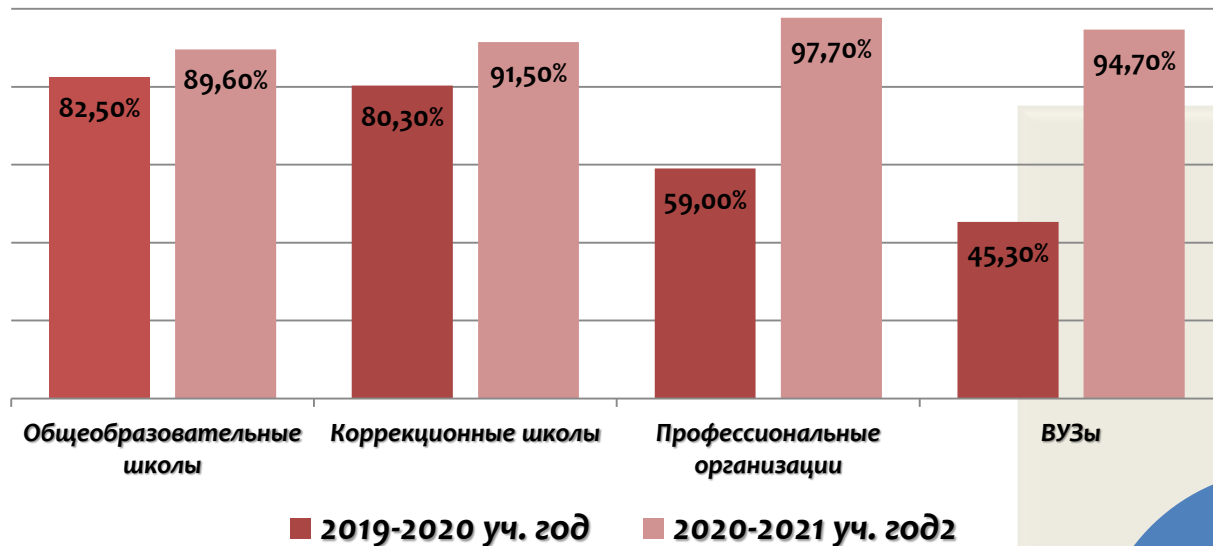
Муниципальные образования (количество образовательных организаций)	Количество образовательных организаций	Количество обучающихся, подлежащих СПТ	Количество участников СПТ	Доля обучающихся, прошедших СПТ, %	Количество отказов, данных в установленном порядке
г. Владимир	47	12921	12452	96,37	423
г. Гусь-Хрустальный	11	2227	2124	95,37	99
г. Ковров	17	4949	4909	99,19	28
о. Муром	16	3861	3861	100	0
ЗАТО г. Радужный	2	637	605	94,98	8
Александровский район	22	4027	4008	99,53	16
Вязниковский район	18	2149	2149	100	0
Гусь-Хрустальный район	27	1291	1277	98,92	14
Гороховецкий район	6	686	686	100	0
Камешковский район	11	811	1277	98,52	12
Киржачский район	12	1495	1495	100	0
Ковровский район	13	776	774	99,74	2
Кольчугинский район	15	1837	1762	95,92	69
Меленковский район	13	993	986	99,30	7
Муромский район	8	349	349	100	0
Петушинский район	20	2099	2099	100	0
Селивановский район	4	466	464	99,57	2
Собинский район	18	1845	1842	99,84	3
Судогодский район	16	1207	1149	95,19	56
Суздальский район	15	1477	813	55,04	371
Юрьев-Польский район	14	994	993	99,90	1
ИТОГО	325	47097	45596	96,81	1111



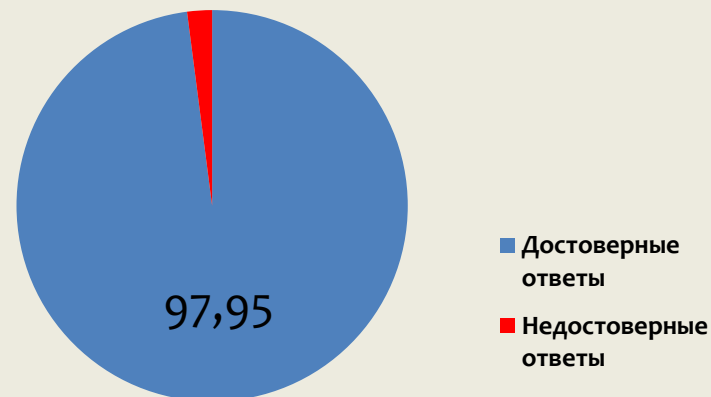
Результаты социально-психологического тестирования обучающихся образовательных организаций Владимирской области 2020-2021 уч. г.



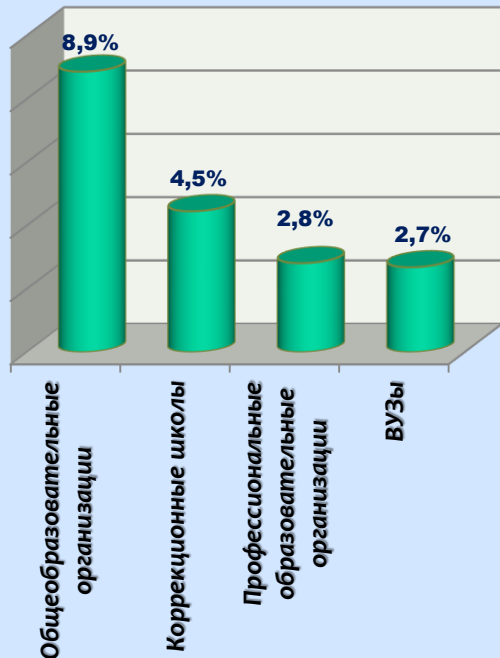
Не выявлена вероятность вовлечения в зависимое поведение



Результаты автоматической обработки итогов тестирования



Латентная психологическая готовность к аддиктивному поведению (незначительная вероятность вовлечения) обучающихся образовательных организаций в 2020-2021 уч. году

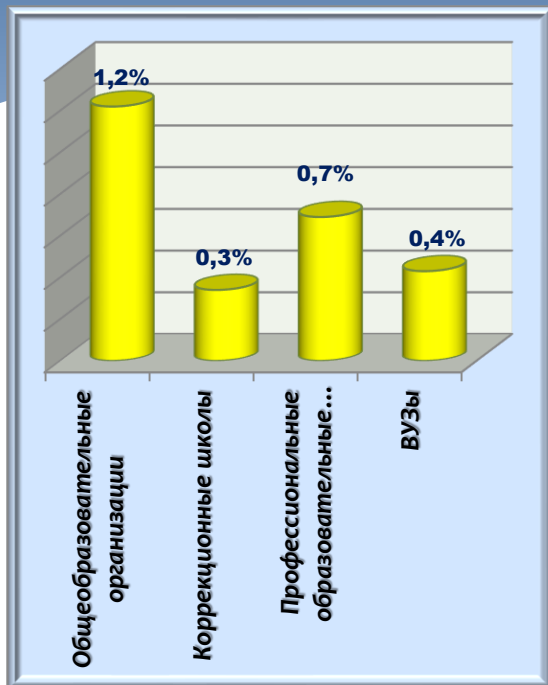


Муниципальные образования	Число обучающихся, с латентной психологической готовностью к аддиктивному поведению	Доля обучающихся от числа подлежащих СПТ, %
г. Владимир	862	6,67
г. Гусь-Хрустальный	275	12,35
г. Ковров	246	4,97
о. Муром	508	13,15
ЗАТО г. Радужный	19	2,98
Александровский район	260	6,46
Вязниковский район	659	30,67
Гусь-Хрустальный район	57	4,42
Гороховецкий район	41	5,98
Камешковский район	52	6,29
Киржачский район	171	11,44
Ковровский район	28	3,61
Кольчугинский район	59	3,21
Меленковский район	17	1,71
Муромский район	25	7,16
Петушинский район	178	8,48
Селивановский район	119	25,53
Собинский район	440	23,84
Судогодский район	40	3,31
Суздальский район	69	4,67
Юрьев-Польский район	49	4,92
Итого	4174	8,86

В 2020 году всего
4944 обучающихся, (6,7% от
общего числа обучающихся,
подлежащих
тестированию)
В 2019 году
14873 обучающихся, (22,9%)



Явная психологическая готовность к аддиктивному поведению обучающихся образовательных организаций Владимирской области 2020-2021 уч. год



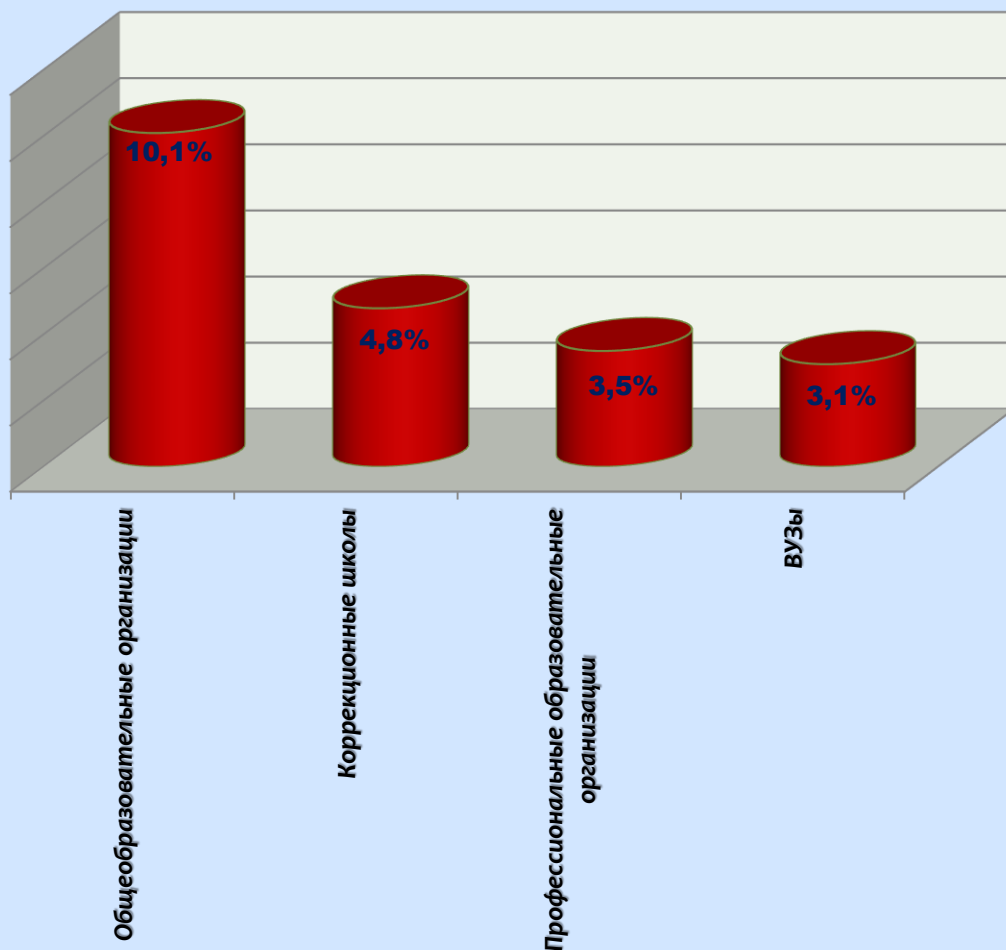
В 2020 году
751 обучающийся
(1,01% от общего числа обучающихся, подлежащих тестированию)

В 2019 году
1412 обучающихся (2,18%)

Муниципальные образования	Число обучающихся, с явной психологической готовностью к аддиктивному поведению	Доля обучающихся от числа подлежащих СПТ, %
г. Владимир	131	1,0
г. Гусь-Хрустальный	29	1,3
г. Ковров	22	0,5
о. Муром	60	1,6
ЗАТО г. Радужный	4	0,6
Александровский район	40	1,0
Вязниковский район	79	3,7
Гусь-Хрустальный район	6	0,5
Гороховецкий район	4	0,6
Камешковский район	13	1,6
Киржачский район	26	1,7
Ковровский район	4	0,5
Кольчугинский район	2	0,1
Меленковский район	1	0,1
Муромский район	3	0,9
Петушинский район	32	1,5
Селивановский район	14	3,0
Собинский район	80	4,3
Судогодский район	10	0,8
Суздальский район	3	0,2
Юрьев-Польский район	13	1,3
	576	1,2



**«Группа риска», к которой относятся обучающиеся
как с латентной, так и с явной психологической готовностью
к аддиктивному поведению**



**Всего в «группу риска»
в 2020 году вошли 5695
(7,68%) участников
тестирования**

**в 2019 году
16285 (25,1%)**



Анализ результатов тестирования 2020 г. по вопросу «У меня есть друзья или близкие знакомые, употребляющие наркотики» . Формы В-140 и С 140.



Муниципальные образования	Количество участников тестирования В-140 и С-140	Количество обучающихся		Из них ответивших на вопрос, «Да»		Всего ответили «Да»	Доля обучающихся, ответивших на вопрос, «Да» %
		СПО	10-11 классов	СПО	10-11 классов		
г. Владимир	13532	10303	3229	825	243	1068	7,9%
г. Гусь-Хрустальный	1779	1333	440	71	24	95	5,3%
г. Ковров	3948	2714	1234	106	40	146	3,7%
о. Муром	3622	2665	957	344	1	345	9,5%
ЗАТО г. Радужный	117	-	117	-	8	8	6,8%
Александровский район	2332	1326	1006	95	79	174	5,4%
Вязниковский район	1918	1512	406	161	12	173	9,0 %
Гороховецкий район	60	-	60	-	5	5	8,3 %
Гусь-Хрустальный район	234	-	234	-	15	15	6,4%
Камешковский район	103	-	103	-	4	4	3,9%
Киржачский район	817	473	344	12	15	27	3,3%
Ковровский район	135	-	135	-	13	13	9,6%
Кольчугинский район	739	394	345	28	9	37	5,0%
Меленковский район	250	-	250	-	12	12	4,8%
Муромский район	77	-	77	-	4	4	5,2 %
Петушинский район	1138	668	470	39	40	79	6,9%
Селивановский район	87	-	87	-	1	1	1,2%
Собинский район	254	-	254	-	18	18	7,1%
Судогодский район	1138	270	205	29	13	42	3,7%
Суздальский район	588	426	162	13	14	27	4,6%
Ю-Польский район	414	342	72	16	0	16	3,9%
ИТОГО	33282	22426	10187	1739	570	2309	6,9%

Всероссийский опрос родителей по информированности о профилактике ПАВ

Уважаемые родители!

Приглашаем Вас принять участие во Всероссийском онлайн опросе родителей о психоактивных веществах (ПАВ).

Назначение опроса: диагностика интенсивности субъективного отношения к проблемам распространения ПАВ и уровня знаний в этой области.

Всероссийский онлайн опрос проводится в целях изучения отношения родителей, привлечения внимания к проблеме, повышения социально активной позиции.

Для прохождения опроса перейдите по ссылке <http://опрос-родителей-о-пав.рф/>





**Спасибо
за
внимание!**